

ST PRO Green

De nieuwe ST PRO Green schuifdeur

Efficiënt, betrouwbaar en slim

VOOR
GEBOUW-
BEHEERDERS



dormakaba schuifdeuren leveren al jaren indrukwekkende prestaties vanwege hun hoge betrouwbaarheid, moderne technologie en representatief ontwerp. De ST PRO Green schuifdeur is onze nieuwste innovatieve oplossing, ontwikkeld voor hoogwaardige gebouwen. Oordeel zelf!

Duurzaam, betrouwbaar en efficiënt

De ST PRO Green heeft een thermisch gescheiden profielsysteem. In combinatie met dubbele of driedubbele beglazing kunnen bijzonder lage Ud-waarden (warmtedoorgangscoefficiënt) worden bereikt. De nieuwe ES PROLINE aandrijving met een dormakaba Direct Drive motor en energiebesparende voeding werkt uiterst efficiënt. Ook de lange levensduur (1,5 miljoen cycli) draagt bij aan duurzaamheid. De combinatie van deur en aandrijving zorgt voor een betere energiebalans in gebouwen.

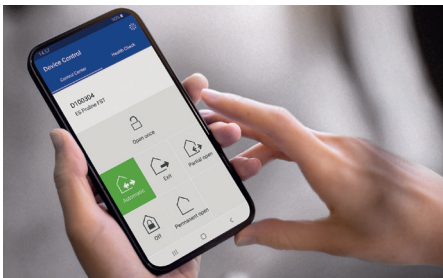
Betrouwbaar

ST PRO Green schuifdeuren zijn beschikbaar in drie uitvoeringen:

- ST PRO Green
- ST PRO Green RC2 met weerstandsklasse RC2
- ST PRO Green RC3 met weerstandsklasse RC3

Het ST PRO Green profielsysteem sluit naadloos aan op de bestaande dormakaba schuifdeuren uit de FLEX serie. Door het sensorsysteem achter een geïntegreerde afdekkijst in de afdekkap weg te werken past de deur zich aan de architectuur van het gebouw aan. Voor inspectie en onderhoud staat dormakaba Service tot uw beschikking.

Constant op de hoogte met de dormakaba Door Pilot App



De aandrijvingen van de serie ES PROLINE kunnen worden uitgerust met de Door Pilot Interface. Via de Door Pilot app kunnen verschillende statusmeldingen van de aandrijving eenvoudig met een smartphone worden uitgelezen en functies worden aangestuurd. Nog een servicevoordeel van het nieuwe aandrijfsysteem.

Programmaschakelaar functies

Afhankelijk van de behoefte kan er worden gekozen uit 6 functies: Automatisch, Gedeeltelijk openen, Uitgang, Permanent Open, Uit, Eenmalige bediening.

Overzicht van verbonden deuren

Koppel meerdere automatische deuren met de Door Pilot app en bedien de deur U geselecteerde deur naar wens.




Health Check – service interval display

De gebruiksfrequentie wordt aangegeven door het totaal aantal deuropeningen. De service-intervalweergave informeert u wanneer het volgende onderhoud nodig is en biedt daardoor transparantie en aanzienlijk verbeterde bedrijfszekerheid.

Health Check – storing gesignaleerd, service noodzakelijk

Het deursysteem geeft u een foutmelding als het niet meer goed functioneert en een veilige werking niet meer kan worden gegarandeerd. Laat het probleem oplossen door een van onze servicemonteurs.

Technische eigenschappen*: afmetingen en maximale deurgewichten

	Uitvoering	ST PRO Green	ST PRO Green RC2/RC3
Type aandrijving	Standaard	ES 250 PRO/ES 400 PRO	ES 400 PRO
	Vluchtweg 	ES 250 PRO FST/ES 400 PRO FST	ES 400 PRO FST
Totale breedte B min. =			
1-vleugelig	Montage in de doorgang	2 x LW + 153 mm	2 x LW + 233 mm
	Montage tegen de wand	2 x LW + 115 mm	2 x LW + 227 mm
2-vleugelig	Montage in de doorgang	2 x LW + 180 mm	2 x LW + 207 mm
	Montage tegen de wand	2 x LW + 120 mm	2 x LW + 207 mm
Vrije doorgangsbreedte LW in mm**			
1-vleugelig	Standaard	700 - 3.000	800 - 3.000
	Vluchtweg 	700 - 3.000	800 - 3.000
2-vleugelig	Standaard	800 - 3.000	1.000 - 3.000
	Vluchtweg 	800 - 3.000	1.000 - 3.000
Maximaal deurvleugelgewicht in kg			
1-vleugelig	ES 250 PRO / ES 250 PRO FST	1 x 125	1 x 250
	ES 400 PRO / ES 400 PRO FST	1 x 250	
2-vleugelig	ES 250 PRO / ES 250 PRO FST	2 x 125	2 x 200
	ES 400 PRO / ES 400 PRO FST	2 x 200	
Vrije doorloophoogte LH in mm*		2.050 - 3.100	2.050 - 3.100

* De maximaal haalbare afmetingen zijn afhankelijk van het betreffende deurontwerp en de deureisen en ook afhankelijk van het gekozen profielsysteem en de gekozen glassoort. Voor deuren met geteste inbraakbeveiliging worden hogere eisen gesteld aan het ontwerp van de constructie.

** De minimale doorgangsbreedte voor schuifdeuren in vluchtwegen is vastgelegd in de betreffende regionale bouwvoorschriften en kan variëren.

Nog vragen ? We beantwoorden ze graag!

dormakaba Nederland B.V. | Dalwagen 45 | 6669 CB Dodewaard | T +31 88 352 33 33 | info.nl@dormakaba.com | www.dormakaba.nl